

Open Badge Canvas



Naam deelnemer

 BADGE NAAM


 BESCHRIJVING VAN LEERUITKOMST


 BEWIJS VAN LEERUITKOMST


 BADGE TAKEN


 BADGE IMAGE


 BEOORDELING VAN LEERUITKOMST


 Geef je nieuwe badge een naam die voor iedereen duidelijk is. Vertel wat de badge betekent.

 Beschrijf wat je wilt bereiken en laten zien met deze badge (bijvoorbeeld: nieuwe kennis, betere vaardigheden, een andere manier van denken of doen).

 Beschrijf welke stappen je moet volgen om de badge te krijgen.

 Leg uit welke bewijzen je kunt gebruiken om te laten zien dat je de badge verdient. Deze bewijzen kunnen helpen om anderen te laten zien dat de badge echt iets waard is.

 Stel je voor hoe de badge eruitziet die je aan jezelf wilt geven als je klaar bent met leren. Teken of beschrijf deze badge.

 Geef aan wie kan controleren of je de badge echt verdient: jezelf, je klasgenoten/collega's of de projectleider.